

# Mutter-Kind-Pass-Untersuchung - KU 8

## 5 Jahre (58. - 62. Monat)


Name des Kindes: .....

- |                                                                                                                                                                                 |    |      |
|---------------------------------------------------------------------------------------------------------------------------------------------------------------------------------|----|------|
| ... kann ein Quadrat nachmalen                                                                                                                                                  | ja | nein |
| ... kann einen Menschen (sich selbst, Mutter, Vater, ... ) mit Körperteilen (Kopf, Bauch, Arme, Beine) malen.<br>Bitte das Bild mitbringen. Beim Malen bitte nicht mithelfen!!! | ja | nein |
| ... kann Wörter definieren:<br>z.B. eine Banane beschreiben (gelb, essbar, lecker, ...)                                                                                         | ja | nein |
| ... kann Materialien unterscheiden                                                                                                                                              | ja | nein |
| ... kann mit dem Fahrrad fahren (ohne Stützen)                                                                                                                                  | ja | nein |

### 1 VISUOMOTORIK


Das Kind muss Linien ziehen - ohne abzusetzen und ohne an eine Ranlinie anzustoßen.

- Die Katze läuft der Maus nach.
- Das Auto fährt in die Garage.
- Der Hase hoppelt zur Karotte.

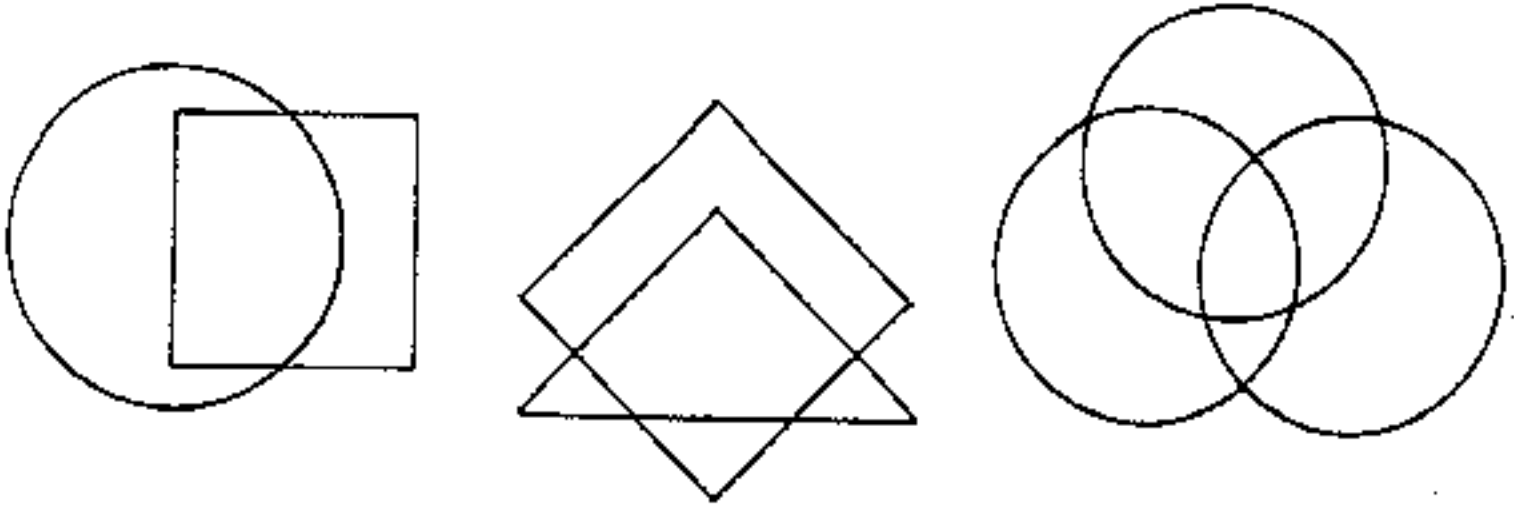


## 2 FIGUR-GRUNDWAHRNEHMUNG

a) Suche die richtigen Wege, verwende zwei verschiedenen Farben.

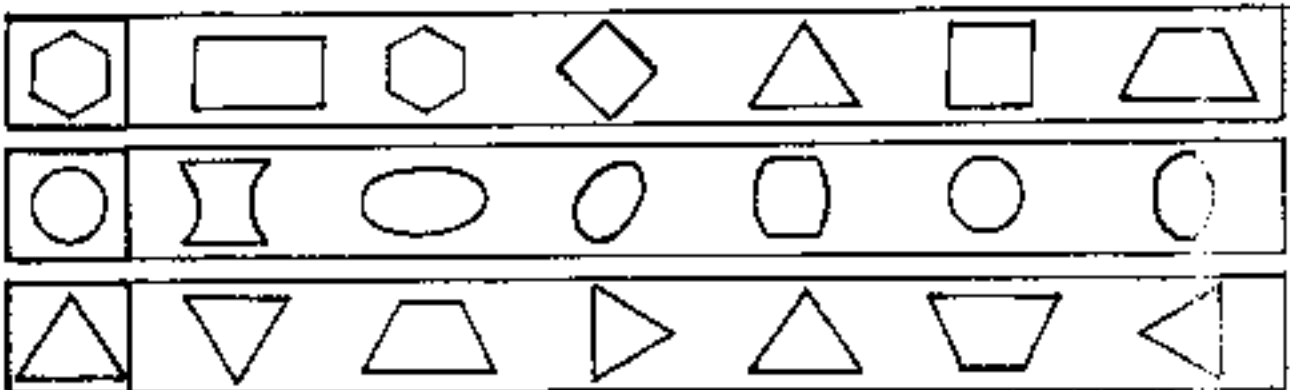


b) Ziehe die sich überschneidenden Figuren nach, verwende verschiedene Farben.



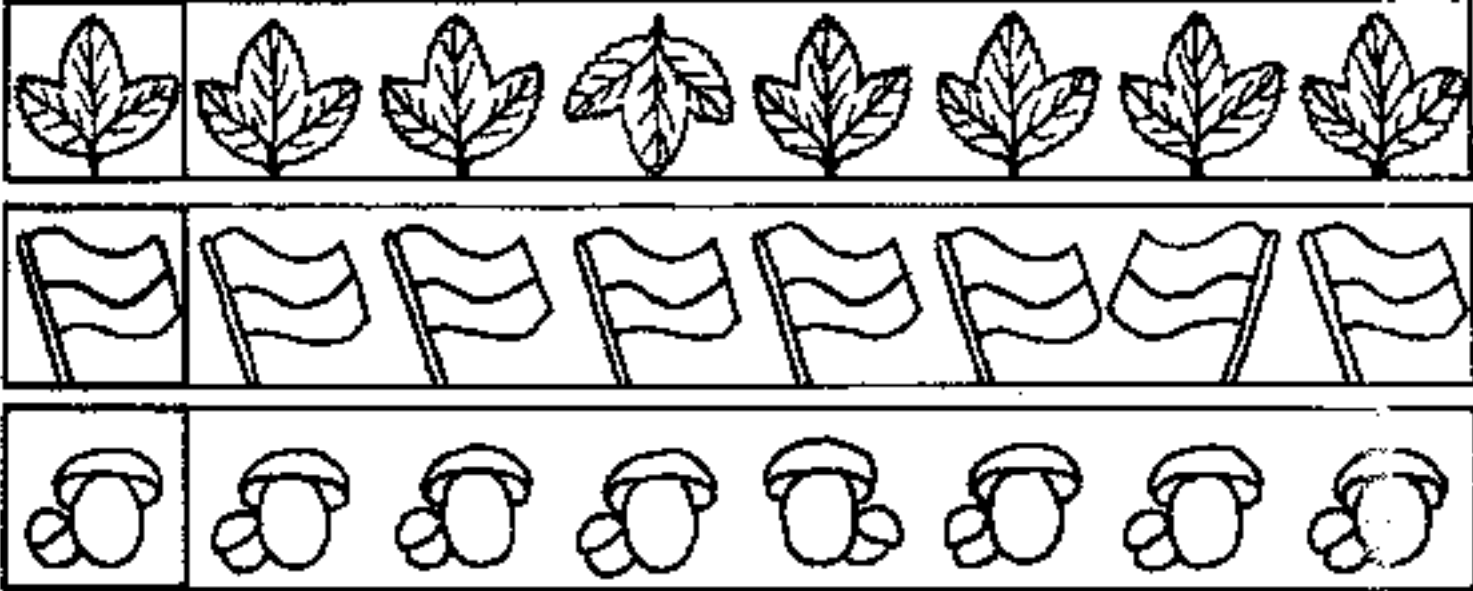
## 3 FORMEN ERKENNEN

Suche das am Anfang der Reihe vorgegebene Zeichen und kreise es ein.



## 4 RAUM-LAGE

Eine Figur passt nicht in die Reihe, streiche sie durch.



## 5 RÄUMLICHE BEZIEHUNG

Übertrage die Muster in die leeren Felder.

